

Faktureringen minskade med 6% till MSEK 12,105.
Rörelsemarginalen var 10.8% (13.1).
Vinst per aktie minskade till SEK 3.22, jämfört
med SEK 3.99 föregående år.

Resultaträkning

MSEK	3 månader t o m		6 månader t o m		12 månader t o m	
	30 juni 2002	30 juni 2001	30 juni 2002	30 juni 2001	30 juni 2002	31 dec 2001
Fakturering	12,105	12,880	23,740	24,981	49,898	51,139
Rörelsens kostnader	-10,801	-11,188	-21,270	-21,826	-44,453	-45,009
Rörelseresultat	1,304	1,692	2,470	3,155	5,445	6,130
<i>- i % av faktureringen</i>	<i>10.8</i>	<i>13.1</i>	<i>10.4</i>	<i>12.6</i>	<i>10.9</i>	<i>12.0</i>
Finansiella intäkter och kostnader	-230	-382	-484	-796	-1,118	-1,430
Resultat efter finansiella poster	1,074	1,310	1,986	2,359	4,327	4,700
<i>- i % av faktureringen</i>	<i>8.9</i>	<i>10.2</i>	<i>8.4</i>	<i>9.4</i>	<i>8.7</i>	<i>9.2</i>
Skatter	-379	-464	-693	-828	-1,487	-1,622
Minoritetsintressen	-21	-10	-32	-19	-24	-11
Periodens resultat	674	836	1,261	1,512	2,816	3,067
<i>Vinst per aktie, SEK</i>	<i>3.22</i>	<i>3.99</i>	<i>6.02</i>	<i>7.22</i>	<i>13.44</i>	<i>14.63</i>
<i>Eget kapital/aktie, SEK</i>					<i>122</i>	<i>133</i>
<i>Avkastning på sysselsatt kapital före skatt, %</i>					<i>12</i>	<i>13</i>
<i>Avkastning på eget kapital efter skatt, %</i>					<i>11</i>	<i>12</i>
<i>Skuldsättningsgrad, %</i>					<i>67</i>	<i>72</i>
<i>Andel eget kapital, %</i>					<i>44</i>	<i>43</i>
<i>Antal anställda vid periodens slut</i>					<i>26,222</i>	<i>25,529</i>

Balansräkning

MSEK	30 juni 2002	31 dec 2001	30 juni 2001
Immateriella anläggningstillgångar	19,951	22,600	23,354
Hyresmaskiner	12,634	14,935	16,594
Övriga anläggningstillgångar	7,002	7,887	7,798
Varulager	6,249	5,987	6,658
Fordringar	11,105	11,605	12,352
Kassa, bank, kortfristiga placeringar	1,300	1,343	2,470
Summa tillgångar	58,241	64,357	69,226
Eget kapital	25,338	27,568	26,423
Minoritetsintressen	208	221	247
Räntebärande skulder och avsättningar	18,484	21,421	25,670
Icke räntebärande skulder och avsättningar	14,211	15,147	16,886
Summa skulder och eget kapital	58,241	64,357	69,226

Förändring av eget kapital

MSEK	jan-juni 2002	jan-dec 2001	jan-juni 2001
Vid periodens början	27,568	23,982	23,982
Utdelning till aktieägare	-1,153	-1,100	-1,100
Periodens omräkningsdifferens	-2,338	1,619	2,029
Periodens resultat	1,261	3,067	1,512
Vid periodens slut	25,338	27,568	26,423

Finansiella mål Det övergripande målet för Atlas Copco-gruppen är att nå en avkastning på sysselsatt kapital som alltid överstiger Gruppens totala kapitalkostnad.

Målet för nästa konjunkturcykel är:

- att ha en genomsnittlig tillväxt på 8 procent
- att uppnå en genomsnittlig rörelsemarginal på 15 procent
- att ständigt förbättra effektiviteten beträffande rörelsekapitalet, dvs lager, kundfordringar och hyresflottans nyttjandegrad.

Sammantaget kommer detta att garantera att Gruppen ständigt skapar ett ökat värde för aktieägarna. För att nå dessa mål kommer den beprövade utvecklingsprocess som gäller för varje operativ verksamhet i Gruppen att följas, nämligen stabilitet först, därefter lönsamhet, och slutligen tillväxt.

Framåtblickande uttalanden Vissa uttalanden i denna rapport är framåtblickande och det faktiska utfallet kan bli väsentligt annorlunda. Förutom de faktorer som särskilt kommenteras, kan det faktiska utfallet i väsentlig grad komma att påverkas av andra faktorer som till exempel konjunkturer, valutakurs- och räntefluktuationer, politiska risker, inverkan av konkurrerande produkter och deras prissättning, produktutveckling, kommersiella och tekniska svårigheter, leverantörsstörningar och stora kundförluster.

Ordervolymerna stabiliserades

Delårsrapport per den 30 juni 2002 (ej särskilt granskad av bolagets revisorer). OBS: Samtliga siffror jämförs med andra kvartalet 2001, om inte annat anges. I rapporten används genomgående punkt "." för att markera decimaler, samt kommatecken "," för att markera tusental.

- Ordervolymer minskade 1% i andra kvartalet, jämfört med -7% i första kvartalet.
Valutaomräkningseffekten blev negativ.
- Resultat efter finansiella poster var MSEK 1,074 (1,310).
- Avsättning på MSEK 48 för omstrukturering inom Industriteknik.
- Rörelsemarginalen var 10.8% (13.1).
- Vinsten per aktie blev SEK 3.22 (3.99).
- Operativt kassaflöde på MSEK 1,029 (1,280).

MSEK	2002	april-juni 2001	förändring %	2002	januari-juni 2001	förändring %
Orderingång	12,641	13,200	-4	24,699	25,688	-4
Fakturering	12,105	12,880	-6	23,740	24,981	-5
Rörelseresultat*	1,304	1,692	-23	2,470	3,155	-22
- i % av faktureringen	10.8	13.1		10.4	12.6	
Resultat efter finansiella poster*	1,074	1,310	-18	1,986	2,359	-16
- i % av faktureringen	8.9	10.2		8.4	9.4	
*Jämförelsestörande poster	+93	0		+192	-60	
Vinst per aktie, SEK	3.22	3.99		6.02	7.22	
Eget kapital/aktie, SEK	122	127				
Avkastning på sysselsatt kapital (12 månaders värde)	12	14				

*Nettoeffekt av avsättningar för omstrukturering och redovisningsjusteringar.

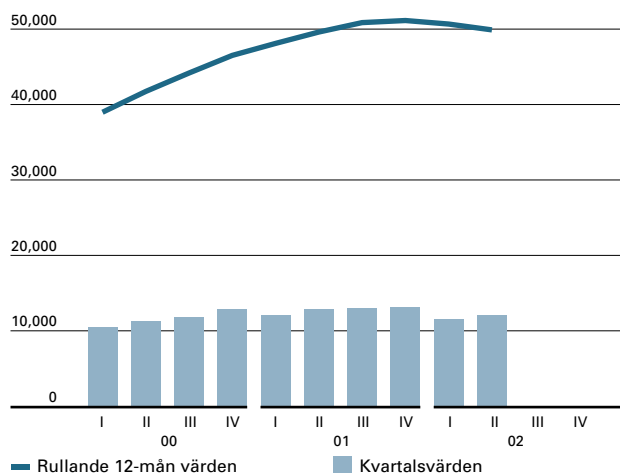
Marknadsutsikter på kort sikt Den sammantagna efterfrågan på Atlas Copcos produkter och tjänster förväntas stanna på nuvarande nivå.

Investeringarna i Nordamerika och Europa, de två mest betydelsefulla regionerna, förväntas inte öka. Den senaste tidens ökning av USAs industriproduktion väntas bidra till en fortsatt blygsam tillväxt av efterfrågan för produktionsrelaterad utrustning och verktyg på denna marknad.

Efterfrågan på hyresutrustning i USA väntas förbli oförändrad under nästa kvartal. Efterfrågan i Asien väntas fortsätta att utvecklas positivt.

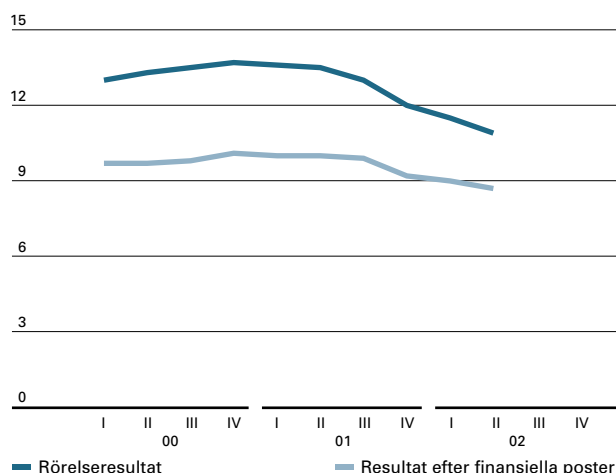
Fakturering

MSEK
60,000



Vinstmarginal, rullande 12-mån värden

%
18



Halvårsresultat i sammandrag – Atlas Copco-gruppen

Atlas Copco-gruppens ordergång för det första halvåret 2002 sjönk 4%, till MSEK 24,699 (25,688), vilket i sin helhet hänförs till en volymminskning för jämförbara enheter. Omräkningseffekterna av valutakursförändringar var neutral de sex första månaderna. Faktureringen sjönk 5% till MSEK 23,740 (24,981), vilket motsvarar en volymminskning på 5%.

Gruppens rörelseresultat sjönk till MSEK 2,470 (3,155), en nedgång med 22%, vilket motsvarar en rörelsemarginal på 10.4% (12.6). Resultat efter finansiella poster uppgick till MSEK 1,986 (2,359), en nedgång med 16%, vilket motsvarar en marginal på 8.4% (9.4). Den totala valutapåverkan på resultatet efter finansiella poster var neutral det första halvåret.

Det operativa kassaflödet före förvärv och utdelningar uppgick till MSEK 2,552 (2,478).

Utveckling under andra kvartalet – Atlas Copco-gruppen

Marknadens utveckling

Jämfört med första kvartalet förbättrades efterfrågan i Nordamerika, även om den förblev klart lägre än föregående års nivå. Efter vintersäsongen syntes något av den förväntade säsongsmässiga ökningen av efterfrågan på hyresutrustning i regionens norra delar. Dock fortsatte aktivitetsnivån inom det betydelsefulla kommersiella byggssegmentet och inom industrin att vara betydligt lägre än under föregående år.

Efterfrågan på investeringsrelaterad utrustning till större projekt, fordonindustrin inkluderad, fortsatte vara lägre än under samma period föregående år. Ett lågt kapacitetsutnyttjande och oron över styrkan i USAs ekonomiska återhämtning är främsta anledningarna. Produktionsrelaterad utrustning och verktyg hade en något förbättrad efterfrågan, vilket återspeglar en ökad industriproduktion, dock från en låg nivå.

Med ett fåtal undantag hade marknads- och kundsegmenten i Sydamerika en negativ utveckling under kvartalet. I Brasilien var efterfrågan tillfredsställande för vissa produktgrupper, men sammantaget led affärerna av den politiska och ekonomiska osäkerheten.

Efterfrågan i Europa var oförändrad, fortsatt påverkad av relativt lågt kapacitetsutnyttjande i de flesta tillverknings- och processindustrier, men någon ytterligare försämring noterades inte. Efterfrågan från bygg- och anläggningsindustrin var också till största delen oförändrad. Utvecklingen av efterfrågan var klart negativ för de flesta sektorer i Frankrike och Storbritannien, medan en tydlig trend saknades i Tyskland. I Norden och Östeuropa ökade efterfrågan.

Tack vare ett antal stora projekt fortsatte den positiva utvecklingen i Mellanöstern. I södra Afrika sjönk efterfrågan något.

I Asien ökade efterfrågan från bygg- och anläggnings- samt tillverkningskunderna betydligt. De flesta marknader bidrog till

ökningen, fränsett Japan där den negativa utvecklingen fortsatte. Kina redovisade återigen en enastående utveckling, tack vare stora projekt och en ökad efterfrågan från den löpande verksamheten.

Ordergång och fakturering

Ordergången uppgick till MSEK 12,641 (13,200), en minskning med 4% jämfört med andra kvartalet 2001. Detta motsvarar 1% volymminskning efter justering för negativa valutaeffekter på 4% samt en positiv mindre förvärvseffekt. Jämförelsen påverkas av ett något längre andra kvartal i år, med ett par arbetsdagar mer. I Nordamerika, med 50% av Gruppens försäljning, låg volymerna kvar på en något lägre nivå än under samma kvartal föregående år, medan Europa, med 30% av försäljningen, noterade en liten volymökning. Asien/Australien samt Afrika/Mellanöstern, vilka representerar 11% respektive 5% av den totala försäljningen, ökade betydligt, medan Sydamerika, med 4% av den totala försäljningen, hade en kraftig försäljningsminskning.

Faktureringen minskade 6% till MSEK 12,105 (12,880), vilket motsvarar en volymminskning på 2% för jämförbara enheter.

Resultat och lönsamhet

Rörelseresultatet sjönk 23% till MSEK 1,304 (1,692), vilket motsvarar en marginal på 10.8% (13.1). Marginalens försämring var främst en effekt av lägre volymer och lägre hyror inom affärsområdet Maskinuthyrning (Rental Service). Rörelseresultatet inkluderar en avsättning på MSEK 48, för den planerade flytten av monteringsverksamhet från Tyskland till Tjeckien. Effekten av nya redovisningsregler för aktivering av utvecklingskostnader samt en justering av hyresflottans bedömda nyttjandeperiod påverkade resultatet positivt med MSEK 96 respektive MSEK 45. Rensat för dessa jämförelsestörande poster på totalt MSEK +93 var rörelsemarginalen 10.0%.

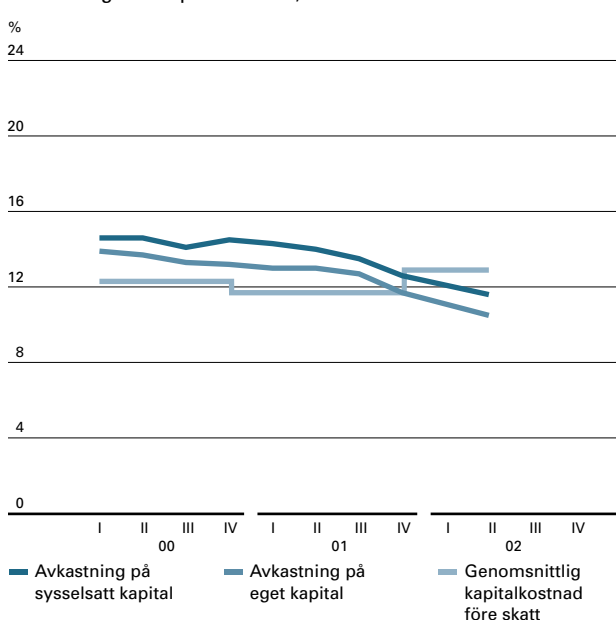
Finansnettot uppgick till MSEK -230 (-382), varav nettoräntekostnader stod för MSEK -199 (-382) och valutakursförändringar för MSEK -31 (0). Räntekostnaderna sjönk jämfört med föregående år, tack vare ett starkt kassaflöde och lägre effektiva räntor.

Resultatet efter finansiella poster sjönk 18%, till MSEK 1,074 (1,310), vilket motsvarar en marginal på 8.9% (10.2). Efter flera kvartal med positiva nettoeffekter av valutakursförändringar fick dessa en negativ effekt under kvartalet på cirka MSEK 50. De negativa effekterna orsakades främst av att några latinamerikanska valutor devalverades.

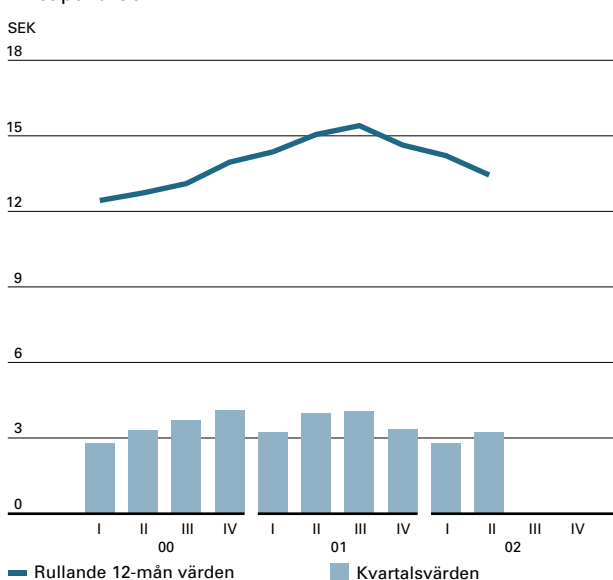
Nettovinsten uppgick till MSEK 674 (836), eller SEK 3.22 (3.99) per aktie.

Avkastningen på sysselsatt kapital under de 12 senaste månaderna, fram till 30 juni 2002, var 12% (14), och avkastningen på eget kapital var 11% (13). Gruppens sammanvägda genomsnittliga kapitalkostnad (WACC) var cirka 8.5% (7.5), vilket motsvarar en kapitalkostnad före skatt på cirka 13%.

Avkastning och kapitalkostnad, rullande 12-mån värden



Vinst per aktie



Kassaflöde och nettoskultsättning

Det kassamässiga rörelseöverskottet efter skatt uppgick till MSEK 1,605 (1,762), vilket motsvarar 13% (14) av Gruppens fakturering. Rörelsekapitalet ökade marginellt med MSEK 19 (minskning med 84).

Rörelsens totala kassaflöde uppgick till MSEK 1,586 (1,846).

Nettoinvesteringarna i materiella anläggningstillgångar var MSEK 436 (518).

Det operativa kassaflödet före förvärv och utdelningar uppgick till MSEK 1,029 (1,280).

Kassaflödesanalys i sammandrag

MSEK	april-juni		januari-juni	
	2002	2001	2002	2001
Kassamässigt rörelseöverskott efter skatt	1,605	1,762	3,158	3,454
varav återlagda avskrivningar	1,012	1,119	2,069	2,178
Förändring av rörelsekapital	-19	84	649	-51
Rörelsens kassaflöde	1,586	1,846	3,807	3,403
Investeringar i anläggningar	-882	-1,064	-2,056	-1,831
Försäljning av anläggningar	446	546	948	1,006
Övriga investeringar, netto	-121	-48	-147	-100
Företagsförvärv/avyttringar	-696	-63	-701	-135
Kassaflöde från investeringsverksamheten	-1,253	-629	-1,956	-1,060
Utdelningar	-1,159	-1,121	-1,163	-1,122
Nettokassaflöde	-826	96	688	1,221
Förändring i räntebärande skulder	718	1,019	-623	-78
Kassaflöde efter finansiering	-108	1,115	65	1,143
Likvida medel vid årets början	1,486	1,319	1,343	1,237
Omräkningsdifferens i likvida medel	-78	36	-108	90
Likvida medel vid periodens slut	1,300	2,470	1,300	2,470

Gruppens nettoskultsättning, dvs skillnaden mellan räntebärande skulder och likvida medel, uppgick till MSEK 17,184 (23,200), varav MSEK 1,798 (1,676) var avsättning till pensioner. Skultsättningsgraden, dvs nettoskultsättningen i relation till eget kapital, var 67% (87).

Investeringar och avskrivningar

Bruttoinvesteringar i fastigheter och maskiner uppgick till MSEK 253 (275). Bruttoinvesteringar i hyresutrustning uppgick till MSEK 629 (789). Avskrivningen på dessa grupper av tillgångar uppgick till MSEK 237 (237) respektive MSEK 595 (701), medan avskrivning på immateriella tillgångar var MSEK 180 (181).

Anställda

Den 30 juni 2002 var antalet anställda 26,222 (26,248). För jämförbara enheter sjönk antalet anställda med 780 jämfört med 30 juni 2001.

Fördelning av aktiekapital

Aktiekapitalet uppgick vid periodens slut till MSEK 1,048 (1,048) fördelat enligt nedan.

Aktieslag	Utestående aktier
A-aktier	139,899,016
B-aktier	69,703,168
Totalt	209,602,184

Kompressorteknik

Affärsområdet Kompressorteknik består av fem divisioner inom produktområdena industrikompressorer, portabla kompressorer, generatorer samt gas- och processkompressorer.

MSEK	april-juni			januari-juni		
	2002	2001	förändr %	2002	2001	förändr %
Orderingång	4,300	4,260	+1	8,542	8,476	+1
Fakturering	4,039	4,189	-4	7,824	8,117	-4
Rörelseresultat	771	831	-7	1,428	1,569	-9
- i % av faktureringen	19.1	19.8		18.3	19.3	
Avkastning på sysselsatt kapital (12 månaders värde)	67	67				

- Ordervolymen ökade jämfört med föregående år.
- Fortsatt god utveckling av försäljningen i Kina.
- Förvärvet av Liutech i Kina fullföljdes.

Orderingången steg med 1% till MSEK 4,300 (4,260), vilket motsvarar en volymökning på 2%. Den negativa valutaomräkningseffekten till SEK var cirka 3% medan förvärv och en mindre genomsnittlig prisökning tillförde 2%.

Orderingången för industrikompressorer började åter öka under andra kvartalet, främst tack vare ökad försäljning av små och medelstora standardmaskiner. På några marknader noterades även en förbättring för större enheter. I Nordamerika saknades en tydlig ordertrend för industrikompressorer. Den europeiska marknaden var något bättre än förväntat och låg kvar på samma nivå som motsvarande kvartal föregående år, dock med stor variation mellan länderna. I Asien noterades Kina ytterligare ett kvartal med stark tillväxt samtidigt som försäljningen i Sydkorea stadigt förbättrades. Regionens övriga delar fortsatte visa blandat resultat. I Mellanöstern höjdes försäljningen av en stor order på gas- och processkompressorer.

Portabla kompressorer, som främst tjänar bygg- och anläggningsrelaterade kunder genom uthyrningsföretag och distributörer, visade även detta kvartal en blandad utveckling. Låg efterfrågan från såväl externa som interna hyresföretag påverkade ordervolymer negativt. Försäljningen ökade i Asien och Mellanöstern, medan den var svag i några delar av Europa och i Sydamerika.

Försäljningen av generatorer steg märkbart i de flesta regioner, dock inte i Brasilien. Där var försäljningen av generatorer betydligt lägre än under andra kvartalet 2001, då bristen på elkraft bidrog till ovanligt höga försäljningsnivåer.

Eftermarknaden fortsatte öka något under kvartalet.

Det förvärvade kinesiska bolaget Liutech konsoliderades från 1 maj 2002. Liutechs omsättning var cirka MSEK 100 under 2001.

Faktureringen sjönk 4% under kvartalet till MSEK 4,039 (4,189), vilket motsvarar en volymminskning på 3%. Orderstocken ökade då produktionen var något lägre än planerat.

Rörelseresultatet sjönk 7% till MSEK 771 (831), vilket motsvarar en rörelsemarginal på 19.1% (19.8). Marginalen påverkades negativt av lägre fakturering, men stöddes av den förändrade redovisningsprincipen för aktivering av vissa utvecklingskostnader. Avkastning på sysselsatt kapital de senaste 12 månaderna var 67% (67).

Maskinuthyrning (Rental Service)

Affärsområdet Maskinuthyrning består av en division i Nordamerika. Den erbjuder maskinuthyrning och service till såväl bygg- och anläggningsindustrin som till tillverkningsindustrin.

MSEK	april-juni		förändr %	januari-juni		förändr %
	2002	2001		2002	2001	
Fakturering	3,357	3,940	-15	6,754	7,599	-11
Rörelseresultat	169	430	-61	290	758	-62
- i % av faktureringen	5.0	10.9		4.3	10.0	
Avkastning på sysselsatt kapital (12 månaders värde)	3	5				

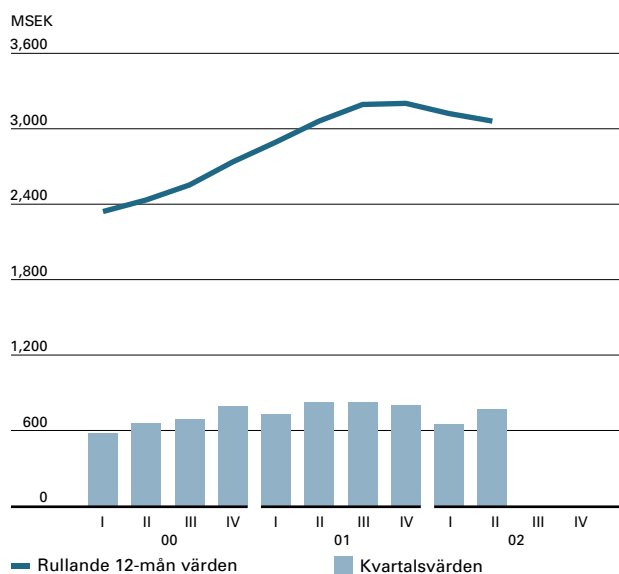
- Fortsatt svag marknad.
- Rörelsemarginalen fortsatte drabbas av lägre hyror.
- Hyresflottans nyttjandegrad ökade.
- Kassaflödet förblev starkt.

Faktureringen sjönk 15% till MSEK 3,357 (3,940). Detta inkluderar en negativ valutaomräkningseffekt till SEK på 5%. I volym var minskningen 6%.

Hyresintäkterna, som svarade för 73% av den totala faktureringen, sjönk 5% i volym och den genomsnittliga hyran var 4-5% lägre än under föregående år. Dock förbättrades såväl hyresvolymer som hyrorna jämfört med första kvartalet, vilket i viss mån var en följd av den förväntade säsongvariationen, men främst berodde det på att organisationen ökat fokuseringen på att öka hyresintäkterna, en följd av omstruktureringarna under 2001.

Om man bortser från säsongens positiva påverkan, var marknadsituationen oförändrad eller något sämre än under första kvartalet. Investeringarna i det betydelsefulla kommersiella byggsegmentet fort-

Kompressorteknik, rörelseresultat



satte vara cirka 15% lägre än föregående år. Industrisektorn fortsatte vara svag, främst beroende på minskat fabriksunderhåll. En avsaknad av föregående års elkris, som gav stark efterfrågan på generatorer, var också en viktig orsak till tillbakagången.

Tack vare fortsatta effektivitetsåtgärder har hyresflottans nyttjandegrad förbättrats efter hand. Den var högre än både under första kvartalet 2002 och andra kvartalet 2001. Det totala antalet hyresdepåer vid periodens slut var 525, jämfört med 560 ett år tidigare.

Försäljningen av ny utrustning, reservdelar och förbrukningsvaror, 19% av faktureringen, samt försäljningen av begagnad utrustning, 8% av faktureringen, sjönk 7% respektive 6%.

Kassaflödet förblev mycket starkt under kvartalet, då inga investeringar gjordes för att utöka flottan. Hyresflottans anskaffningsvärde var 8% lägre än under andra kvartalet 2001.

Rörelseresultatet inklusive goodwill-avskrivningar var MSEK 169 (430), vilket motsvarar en marginal på 5.0% (10.9). Efterfrågans negativa utveckling och de lägre hyrorna förtog mer än väl de positiva effekterna från hyresflottans ökade nyttjandegrad samt de minskade avskrivningarna och rörelsekostnaderna. En genomgång av den bedömda nyttjandeperioden på viss hyresutrustning ledde till lägre avskrivningskostnader på MSEK 45 jämfört med samma kvartal föregående år. Avkastning på sysselsatt kapital de senaste 12 månaderna var 3% (5).

Industriteknik

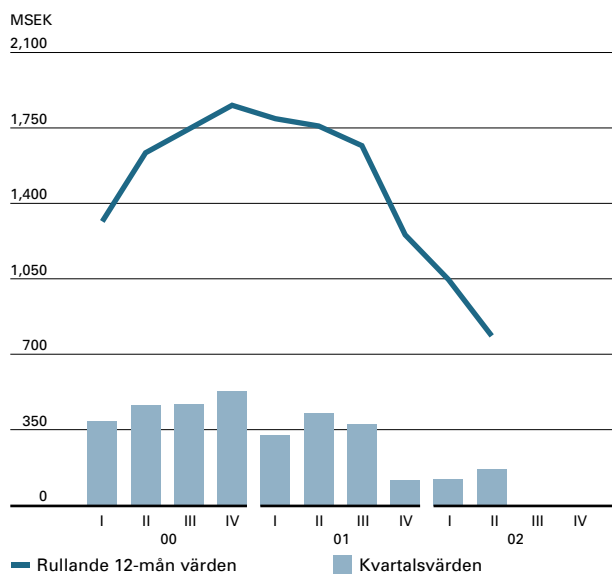
Affärsområdet Industriteknik omfattar fyra divisioner inom produktområdena elektriska och pneumatiska verktyg samt monterings-system.

MSEK	april-juni		förändr	januari-juni		förändr
	2002	2001	%	2002	2001	%
Orderingång	2,935	3,115	-6	5,802	6,084	-5
Fakturering	2,827	3,054	-7	5,650	5,892	-4
Rörelseresultat	188	303	-38	436	580	-25
- i % av faktureringen	6.7	9.9		7.7	9.8	
Avkastning på sysselsatt kapital (12 månaders värde)	12	15				

- Orderingången för industriverktyg sjönk.
- Orderingången ökade för professionella elverktyg.
- Avsättning på MSEK 48 avseende elverktyg i Tyskland.
- Rörelsemarginalen påverkades negativt av en förändrad försäljningsmix.

Orderingången sjönk 6% till MSEK 2,935 (3,115), vilket motsvarar en volymminskning på 2%. Den negativa omräkningseffekten av valutor var 4% och priserna var i stort sett oförändrade.

Maskinuthyrning, rörelseresultat



Nedgången i efterfrågan på monteringsverktyg från fordonsindustrin och andra relaterade industrier, vilken blev tydlig mot slutet av 2001, fortsatte påverka verksamheten för industriverktyg under andra kvartalet. Finansiella orsaker samt en oro för konjunkturläget tros vara anledning till senareläggningen av planerade investeringsprojekt, främst i USA. Även orderingången för övriga industriverktyg led av låg efterfrågan i både Europa och USA.

Försäljningen av professionella elverktyg till bygg- och anläggningsindustrin samt till installationsarbeten ökade ytterligare i Nordamerika, men var oförändrad i Europa. Fortsatt god aktivitet inom bostadsbyggande stödde efterfrågan i USA. Försäljningen via amerikanska distributörer, riktade mot industrin samt till bygg- och anläggningssektorn, ökade åter igen efter en längre period oförändrad eller negativ utveckling.

Introduktionen av det exklusiva varumärket Milwaukee's professionella elverktyg i Europa påbörjades framgångsrikt i Storbritannien under kvartalet. Under tredje och fjärde kvartalet fortsätter lanseringen i regionen.

Under kvartalet tillkännagavs en omstruktureringsplan inom divisionen Atlas Copco Electric Tools. Denna inkluderar en flytt av viss monteringsverksamhet från Tyskland till Tjeckien.

Faktureringen uppgick till MSEK 2,827 (3,054), en minskning med 7%. Detta motsvarar en negativ volymutveckling på 4%.

Rörelseresultatet var MSEK 188 (303), vilket motsvarar en marginal av 6.7% (9.9). En avsättning på MSEK 48 belastar rörelseresultatet. Förutom avsättningen för omstrukturering är den lägre rörelsemarginalen en följd av minskad fakturering samt en negativ effekt av lägre försäljningsandel av industriverktyg jämfört med professionella elverktyg. Avkastning på sysselsatt kapital de senaste 12 månaderna var 12% (15).

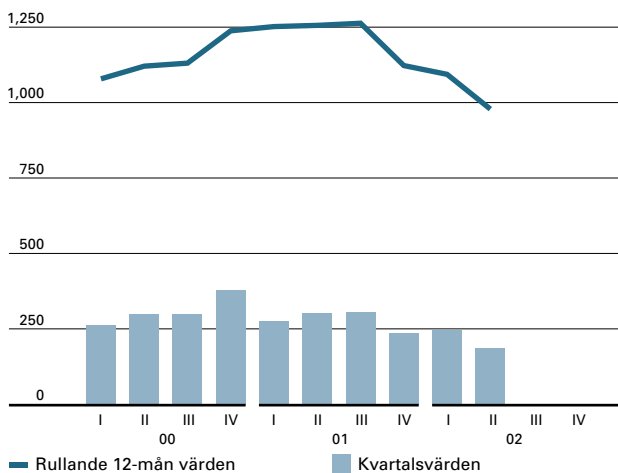
Anläggnings- och gruvteknik

Affärsområdet Anläggnings- och gruvteknik omfattar fem divisioner inom produktområdena bergborrningsutrustning, bergborrverktyg, prospekterings-, entreprenad- och lastutrustning.

MSEK	april-juni		förändr	januari-juni		förändr
	2002	2001	%	2002	2001	%
Orderingång	2,041	1,986	+3	3,834	3,780	+1
Fakturering	1,952	1,828	+7	3,736	3,656	+2
Rörelseresultat	203	182	+12	389	367	+6
- i % av faktureringen	10.4	10.0		10.4	10.0	
Avkastning på sysselsatt kapital (12 månaders värde)	23	22				

- Ökad efterfrågan på borrutrustning.
- Eftermarknaden fortsatte växa.
- Rörelsemarginalen förbättrades ytterligare.

Industriteknik, rörelseresultat

MSEK
1,500

Orderingången ökade 3% till MSEK 2,041 (1,986), vilket motsvarar en volymökning på 3%. Valutaomräkningseffekter påverkade negativt med 4%, medan förvärv bidrog med 4%.

Efterfrågan från gruvindustrin var ojämn, men sammantaget var efterfrågan oförändrad under kvartalet. Försäljningen av produktionsborrningsriggar förblev relativt låg på de flesta marknader, medan eftermarknaden och försäljningen av förbrukningsvaror fortsatte öka. Efter en lång period av svag efterfrågan på utrustning för prospekteringsborrnning visade detta segment något förbättrad orderingång. Geografiskt noterades god tillväxt i Nordamerika medan andra betydelsefulla gruvnationer hade oförändrad eller negativ utveckling.

Borriggar för ovanjordsapplikationer, såsom byggstensproduktion i stenbrott och infrastrukturprojekt, fortsatte visa stark försäljningsökning. Orderingången för underjordsriggar för tunnelprojekt ökade och bröt därmed den senaste tidens negativa trend. Försäljningen av entreprenadverktyg ökade, främst hydrauliska spett. Eftermarknaden för hela bygg- och anläggningssegmentet fortsatte utvecklas positivt. I Kina och Mellanöstern säkrades betydelsefulla order av utrustning för borrnning och injektering.

Förvärven av MAI International och Krupp Berco Bautechnik slutfördes under kvartalet och bolagen konsoliderades 1 maj respektive 1 juni. Tillsammans redovisade bolagen en försäljning på cirka MSEK 670 under 2001.

Faktureringen var MSEK 1,952 (1,828), en ökning med 7%, vilket motsvarar en volymökning på 7% för jämförbara enheter.

Rörelseresultatet uppgick till rekordhöga MSEK 203 (182), en ökning med 12%, vilket motsvarar en marginal på 10,4% (10,0). Främst bidrog ökade volymer till den förbättrade marginalen. Avkastning på sysselsatt kapital de senaste 12 månaderna var 23% (22).

Tidigare marknadsutsikter på kort sikt (publicerades den 29 april 2002)

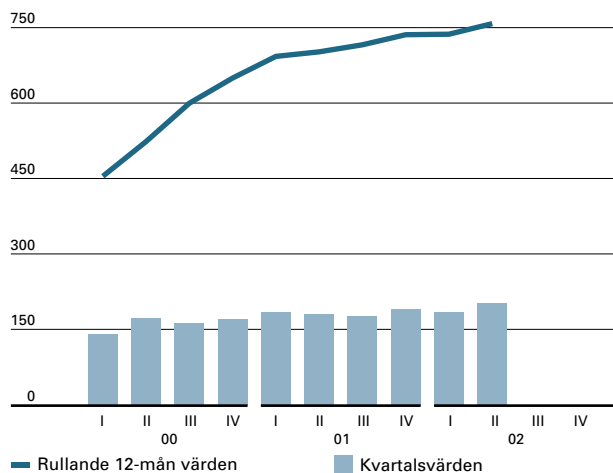
Efterfrågan på våra produkter och tjänster förväntas bli kvar på nuvarande nivå på kort sikt.

Efterfrågan på större investeringsrelaterad utrustning i Nordamerika förutspås vara fortsatt svag, medan den senaste tidens ökning av konsumtions- och industriproduktion i USA borde påverka efterfrågan positivt för produktionsrelaterad utrustning och verktyg. Under de två närmaste kvartalen förväntas efterfrågan på hyresutrustning visa normal säsongsökning.

I Europa beräknas konjunkturcykeln följa den Nordamerikanska. Som en konsekvens förväntas ingen förbättring av efterfrågan på kort sikt.

Efterfrågan i Asien väntas vara god, stödd av fortsatt stark tillväxt i Kina.

Anläggnings- och gruvteknik, rörelseresultat

MSEK
900

Redovisningsprinciper

Denna delårsrapport har upprättats enligt samma redovisningsprinciper som i Årsredovisningen 2001, med undantag av Redovisningsrådets nya rekommendationer från den 1 januari 2002.

Tillämpningen av RR 15, Immateriella tillgångar, ökade vinsten före skatt med MSEK 150 för första halvåret då vissa utgifter för utveckling aktiverats som tillgångar istället för att kostnadsföras. Dessa immateriella tillgångar kommer att skrivas av över den bedömda nyttjandeperioden, vilken bedöms vara 3 till 5 år. Införandet av de andra nya rekommendationerna hade ingen betydande effekt på Gruppens ekonomiska ställning.

Angående redovisning av goodwill: International Accounting Standards Committee (IASC) har utfärdat en reviderad standard IAS 22 (1998) vilken ska tillämpas för räkenskapsår som inleds den 1 juli 1999 eller därefter. Dessa regler har som utgångspunkt att den ekonomiska livslängden inte bör överstiga 20 år från förvärvstillfället. Det fastställs dock att det i sällsynta fall kan finnas övertygande skäl för att goodwillposten har en nyttjandeperiod som överstiger 20 år. Till följd av IAS 22, har Redovisningsrådet reviderat avsnittet rörande tillämpningen av rekommendationen RR 1:96. Den reviderade rekommendationen RR 1:00 överensstämmer i allt väsentligt med IASC-standarden och gäller från och med 1 januari 2002.

På grund av de betydande förändringar inom redovisningen för goodwill som har skett och förväntas ske, beslöt Atlas Copco att fortsätta tillämpa en avskrivningsperiod på 40 år för de stora strategiska förvärven i USA. Med tanke på den korta period som återstår innan Gruppen anpassar sig till den kommande reviderade IAS-standarden, blir detta tillvägagångssätt det bästa för jämförbarhet och kontinuitet för Gruppens resultat.

Utöver avskrivningen enligt plan bedöms nedskrivningsbehovet av goodwill regelbundet genom en beräkning av diskonterade framtida kassaflöden för den verksamhet till vilken goodwillvärdet hänförs.

Stockholm, 18 juli 2002

Gunnar Brock
VD och koncernchef

Förfärv och avyttringar 2001–2002

Datum	Förfärv	Avyttringar	Affärsområde	Oms* MSEK	Antal anställda*
3 juni 2002	Krupp		Anläggnings- och gruvteknik	600	420
18 april 2002	Liutech		Kompressorteknik	100	190
17 april 2002	MAI		Anläggnings- och gruvteknik	70	15
6 dec 2001	Grassair		Kompressorteknik	85	75
31 aug 2001	Christensen Products		Anläggnings- och gruvteknik	160	7
1 maj 2001	Masons		Kompressorteknik	140	50
Q1 2001	Uthyrningsföretag		Maskinuthyrning (Rental Service)	36	30

*Årlig fakturering och antal anställda vid tiden för förfärvet/avyttringen.

Fakturering per affärsområde

MSEK	2000			2001	
	1	2	3	4	1
			april–juni 2002		januari–juni 2002
Kompressorteknik	3,625	4,189	4,039	6,970	8,117
Maskinuthyrning (Rental Service)	3,332	3,940	3,357	6,355	7,599
Industriteknik	2,805	3,054	2,827	5,424	5,892
Anläggnings- och gruvteknik	1,809	1,828	1,952	3,459	3,656
Elimineringar	-197	-131	-70	-317	-283
Atlas Copco-gruppen	11,374	12,880	12,105	21,891	24,981

MSEK (per kvartal)	2001			2002		
	1	2	3	4	1	2
Kompressorteknik	3,928	4,189	4,324	4,432	3,785	4,039
Maskinuthyrning (Rental Service)	3,659	3,940	4,094	3,776	3,397	3,357
Industriteknik	2,838	3,054	3,002	3,232	2,823	2,827
Anläggnings- och gruvteknik	1,828	1,828	1,766	1,831	1,784	1,952
Elimineringar	-152	-131	-145	-154	-154	-70
Atlas Copco-gruppen	12,101	12,880	13,041	13,117	11,635	12,105

Resultat per affärsområde

MSEK	2000			2001	
	1	2	3	4	1
			april–juni 2002		januari–juni 2002
Kompressorteknik	664	831	771	1,244	1,569
Maskinuthyrning (Rental Service)	464	430	169	854	758
Industriteknik	299	303	188	562	580
Anläggnings- och gruvteknik	173	182	203	315	367
Koncerngemensamma kostnader	-59	-54	-27	-106	-119
Rörelseresultat	1,541	1,692	1,304	2,869	3,155
- i % av faktureringen	13.5	13.1	10.8	13.1	12.6
Finansiella intäkter och kostnader	-411	-382	-230	-796	-796
Resultat efter finansiella poster	1,130	1,310	1,074	2,073	2,359
- i % av faktureringen	9.9	10.2	8.9	9.5	9.4

MSEK (per kvartal)	2001			2002		
	1	2	3	4	1	2
Kompressorteknik	738	831	829	804	657	771
Maskinuthyrning (Rental Service)	328	430	378	119	121	169
Industriteknik	277	303	305	238	248	188
Anläggnings- och gruvteknik	185	182	178	191	186	203
Koncerngemensamma kostnader	-65	-54	-63	-4	-46	-27
Rörelseresultat	1,463	1,692	1,627	1,348	1,166	1,304
- i % av faktureringen	12.1	13.1	12.5	10.3	10.0	
Finansiella intäkter och kostnader	-414	-382	-340	-294	-254	
Resultat efter finansiella poster	1,049	1,310	1,287	1,054	912	
- i % av faktureringen	8.7	10.2	9.9	8.0	7.8	